

20


QUI SUIS-JE ?

Tilleul, chêne, hêtre, érable, retrouvez pour chaque arbre sa silhouette, sa feuille et son fruit...

1



2




3



4



Chêne



Hêtre



Tilleul



Érable




Fâines



Samare



Akène globuleux




Gland



Réponse Jeu N°20

1 Chêne



Gland

2 Tilleul



Akène globuleux

3 Hêtre



fâine

4 Érable



Samare